

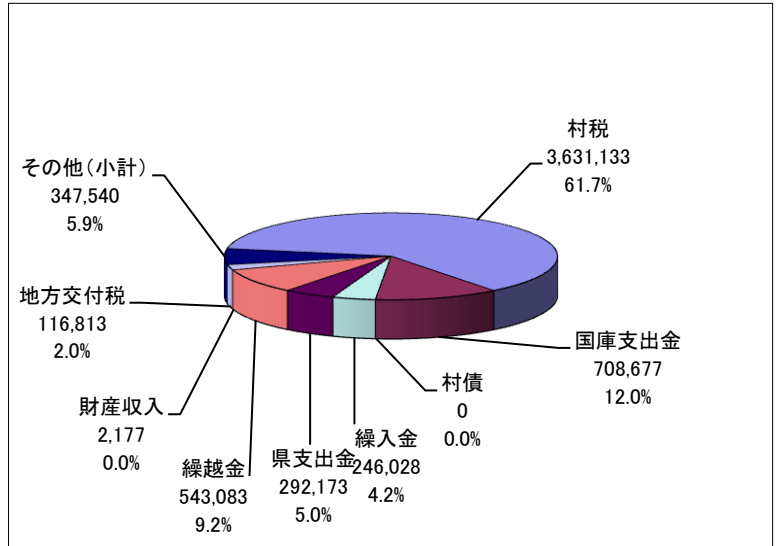
# 平成23年度決算報告

平成24年第3回忍野村定例村議会において、平成23年度決算が認定されましたので報告します。

## 一般会計歳入歳出決算の状況

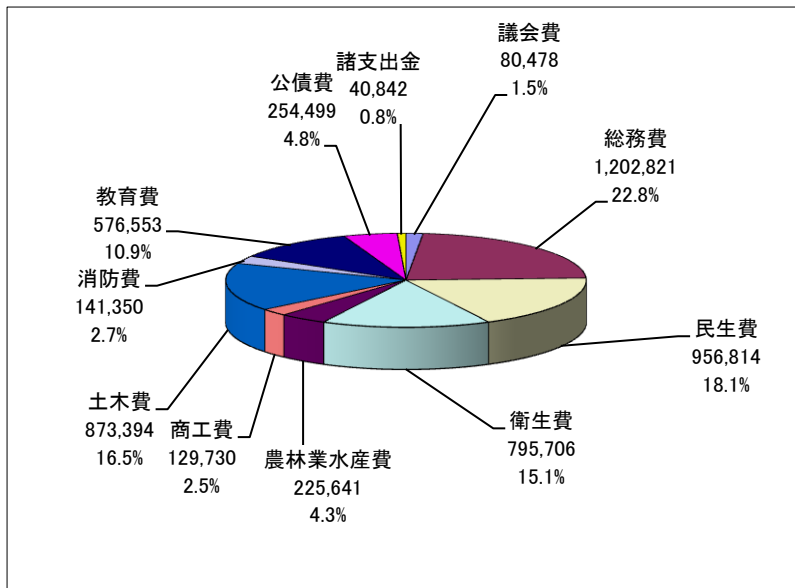
歳入 (単位:千円、%) 歳入合計5,887,624千円 (単位:千円)

区分	決算額	構成比
村税	3,631,133	61.7%
国庫支出金	708,677	12.0%
村債		0.0%
繰入金	246,028	4.2%
県支出金	292,173	5.0%
繰越金	543,083	9.2%
財産収入	2,177	0.0%
地方交付税	116,813	2.0%
その他(小計)	347,540	5.9%
地方消費税交付金	102,547	1.7%
分担金及び負担金	117,596	2.0%
使用料及び手数料	29,340	0.5%
地方譲与税	27,816	0.5%
自動車取得税交付金	6,889	0.1%
諸収入	28,954	0.5%
利子割交付金	4,367	0.1%
配当割交付金	2,726	0.0%
株式等譲渡所得割交付金	656	0.0%
寄付金	893	0.0%
交通安全対策特別交付金	666	0.0%
国有提供施設等所在市町村助成交付金	5,949	0.1%
地方特例交付金	19,141	0.3%
歳入合計	5,887,624	100%



※村民1人当たりの歳入金額 652,440円  
(H24.3.31人口9,024人)

歳出合計5,277,828千円 (単位:千円)



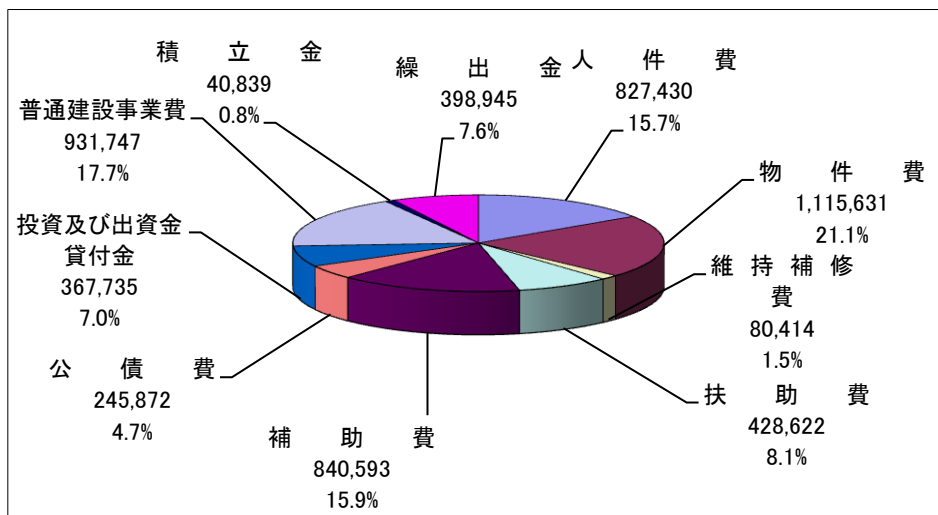
区分	決算額	構成比
議会費	80,478	1.5%
総務費	1,202,821	22.8%
民生費	956,814	18.1%
衛生費	795,706	15.1%
農林業水産費	225,641	4.3%
商工費	129,730	2.5%
土木費	873,394	16.5%
消防費	141,350	2.7%
教育費	576,553	10.9%
公債費	254,499	4.8%
諸支出金	40,842	0.8%
歳出合計	5,277,828	100%

※村民1人当たりの歳出金額 584,865円  
(H24.3.31人口9,024人)

歳出(性質別) (単位:千円、%)

区分	決算額	構成比
人件費	827,430	15.7%
物件費	1,115,631	21.1%
維持補修費	80,414	1.5%
扶助費	428,622	8.1%
補助費	840,593	15.9%
公債費	245,872	4.7%
投資及び出資金貸付金	367,735	7.0%
普通建設事業費	931,747	17.7%
積立金	40,839	0.8%
繰出金	398,945	7.6%
歳出合計	5,277,828	100%

(内訳は地方財政状況調査による)



(単位:千円)

地方債(一般会計分)	22年度末残高(ア)	23年度の異動		23年度末残高(ア)+(イ)-(ウ)=(エ)	
		発行額(イ)	償還額		
			元金(ウ)	利子	
合計	1,399,178	0	204,505	41,366	1,194,673

特別会計歳入歳出決算の状況

(単位:円)

特別会計	歳入	歳出	特別会計	歳入	歳出
国民健康保険特別会計	693,387,503	692,237,564	人づくり資金貸付事業特別会計	71,257,876	66,639,950
後期高齢者医療特別会計	83,845,369	83,529,333	介護保険特別会計	330,632,074	318,683,898
下水道事業特別会計	291,187,587	280,024,292	デイサービスセンター事業特別会計	99,303,017	99,303,017
平山簡易水道特別会計	6,189,764	6,189,764	介護予防支援事業特別会計	4,677,658	4,071,697

(単位:千円)

地方債(特別会計分)	22年度末残高(ア)	23年度の異動		23年度末残高(ア)+(イ)-(ウ)=(エ)	
		発行額(イ)	償還額		
			元金(ウ)	利子	
合計	1,254,785	0	106,740	47,608	1,148,045

水道企業会計決算の状況

(単位:円)

水道事業(収益的収入及び支出)	収入	支出	水道事業(資本的収入及び支出)	収入	支出
	48,472,376	75,203,847		554,769,941	554,769,941

(単位:千円)

地方債(企業会計分)	22年度末現在高(ア)	23年度の異動		23年度末現在高(ア)+(イ)-(ウ)=(エ)	
		発行額(イ)	償還額		
			元金(ウ)	利子	
合計	178,077	0	26,936	9,134	151,141

※地方債総額2,493,859千円(村民1人当たり276,358円)