

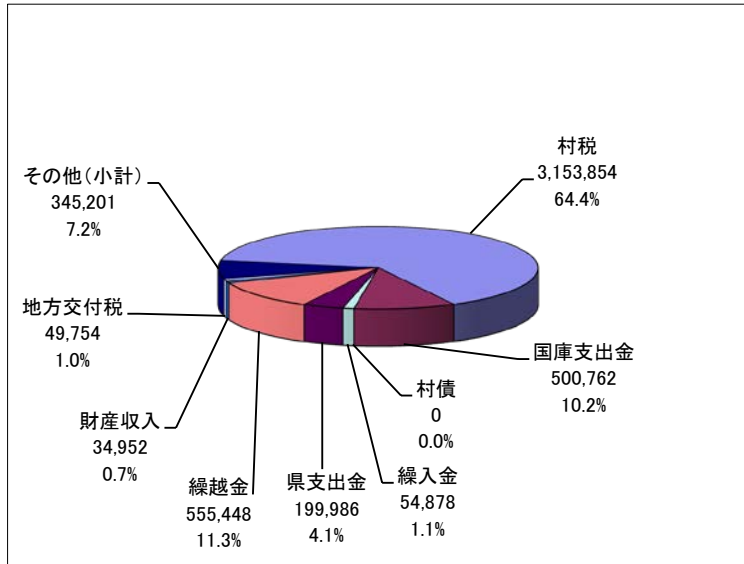
# 平成25年度決算報告

平成26年第3回忍野村定例村議会において、平成25年度決算が認定されましたので報告します。

## 一般会計歳入歳出決算の状況

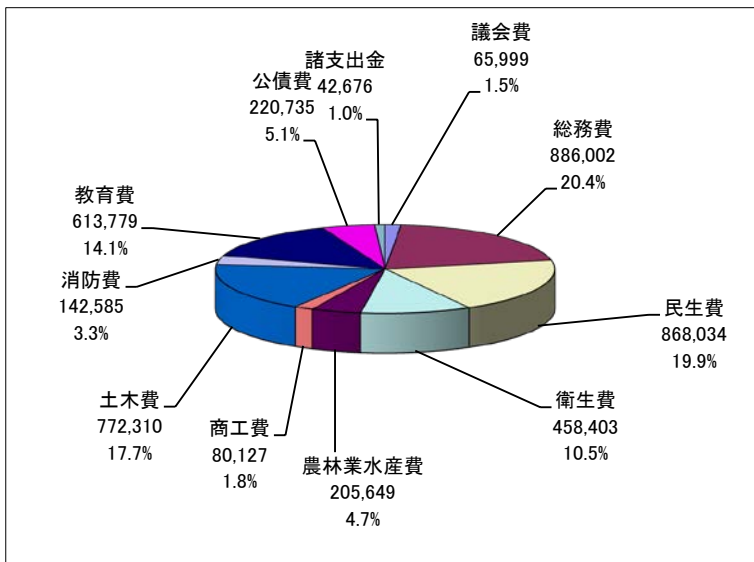
歳入 (単位:千円、%) 歳入合計4,894,835千円 (単位:千円)

区分	決算額	構成比
村税	3,153,854	64.4%
国庫支出金	500,762	10.2%
村債	0	0.0%
繰入金	54,878	1.1%
県支出金	199,986	4.1%
繰越金	555,448	11.3%
財産収入	34,952	0.7%
地方交付税	49,754	1.0%
その他(小計)	345,201	7.2%
地方消費税交付金	100,561	2.1%
分担金及び負担金	112,554	2.3%
使用料及び手数料	34,358	0.7%
地方譲与税	24,665	0.5%
自動車取得税交付金	7,569	0.2%
諸収入	35,051	0.7%
利子割交付金	3,303	0.1%
配当割交付金	6,169	0.1%
株式等譲渡所得割交付金	9,635	0.2%
寄付金	2,296	0.0%
交通安全対策特別交付金	621	0.0%
国有提供施設等所在市町村助成交付金	5,748	0.2%
地方特例交付金	2,671	0.1%
歳入合計	4,894,835	100%



※村民1人当たりの歳入金額 531,700円  
(H26.3.31人口9,206人)

歳出合計4,356,299千円 (単位:千円)



歳出(目的別) (単位:千円、%)

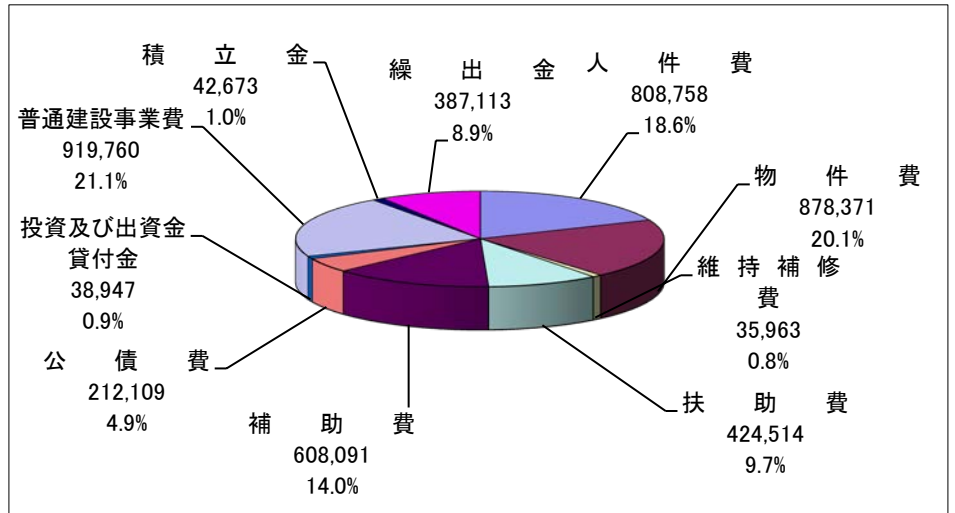
区分	決算額	構成比
議会費	65,999	1.5%
総務費	886,002	20.4%
民生費	868,034	19.9%
衛生費	458,403	10.5%
農林業水産費	205,649	4.7%
商工費	80,127	1.8%
土木費	772,310	17.7%
消防費	142,585	3.3%
教育費	613,779	14.1%
公債費	220,735	5.1%
諸支出金	42,676	1.0%
歳出合計	4,356,299	100%

※村民1人当たりの歳出金額 473,202円  
(H26.3.31人口9,206人)

歳出(性質別) (単位:千円、%)

区分	決算額	構成比
人件費	808,758	18.6%
物件費	878,371	20.1%
維持補修費	35,963	0.8%
扶助費	424,514	9.7%
補助費	608,091	14.0%
公債費	212,109	4.9%
投資及び出資金貸付金	38,947	0.9%
普通建設事業費	919,760	21.1%
積立金	42,673	1.0%
繰出金	387,113	8.9%
歳出合計	4,356,299	100%

(内訳は地方財政状況調査による)



(単位:千円)

地方債(一般会計分)	24年度末残高(ア)	25年度の異動			25年度末残高(ア)+(イ)-(ウ)=(エ)
		発行額(イ)	償還額		
			元金(ウ)	利子	
合計	991,363	0	182,241	29,868	809,122

特別会計歳入歳出決算の状況

(単位:円)

国民健康保険特別会計	歳入	763,989,778	人づくり資金貸付事業特別会計	歳入	57,347,271
	歳出	757,301,980		歳出	51,493,725
後期高齢者医療特別会計	歳入	96,010,673	介護保険特別会計	歳入	345,163,897
	歳出	96,010,673		歳出	329,929,276
下水道事業特別会計	歳入	272,275,781	介護予防支援事業特別会計	歳入	9,266,811
	歳出	258,975,781		歳出	7,749,441
平山簡易水道特別会計	歳入	3,230,965	土地開発事業特別会計	歳入	317,817
	歳出	3,230,965		歳出	317,817

(単位:千円)

地方債(特別会計分)	24年度末残高(ア)	25年度の異動			25年度末残高(ア)+(イ)-(ウ)=(エ)
		発行額(イ)	償還額		
			元金(ウ)	利子	
合計	1,040,296	0	108,832	37,980	931,464

水道企業会計決算の状況

(単位:円)

水道事業 (収益的収入及び支出)	収入	82,746,460	水道事業 (資本的収入及び支出)	収入	328,088,225
	支出	73,365,249		支出	328,088,225

(単位:千円)

地方債(企業会計分)	24年度末現在高(ア)	25年度の異動			25年度末現在高(ア)+(イ)-(ウ)=(エ)
		発行額(イ)	償還額		
			元金(ウ)	利子	
合計	122,708	0	30,013	6,057	92,695

※地方債総額1,833,281千円(村民1人当たり199,139円)