

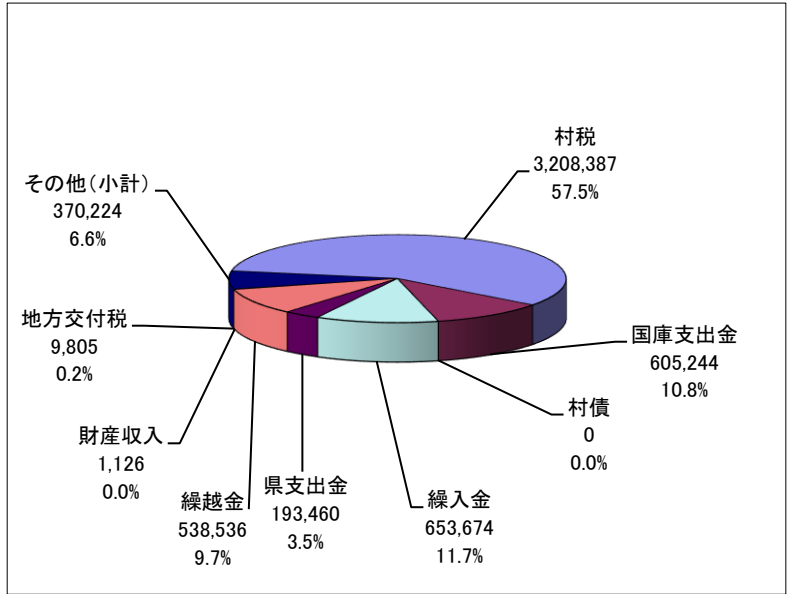
平成26年度決算報告

平成27年第3回忍野村定例村議会において、平成26年度決算が認定されましたので報告します。

一般会計歳入歳出決算の状況

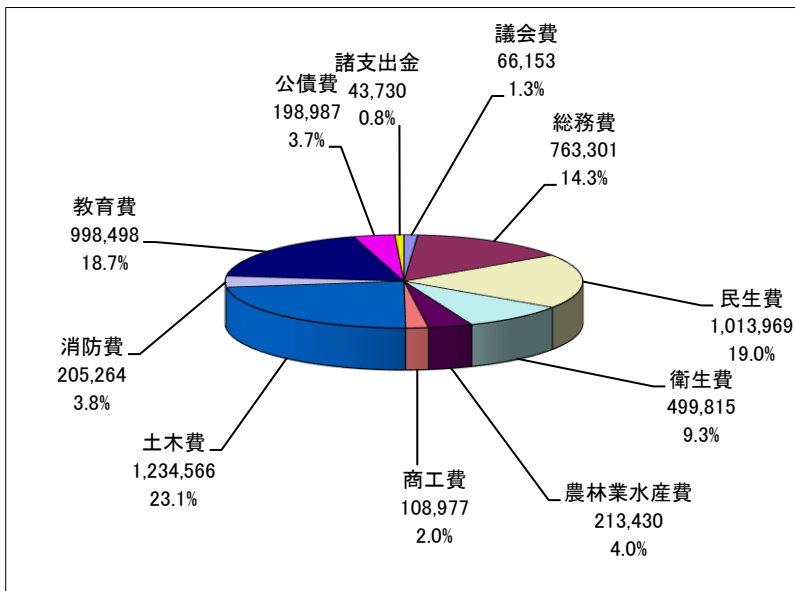
歳入 (単位:千円、%) 歳入合計5,580,456千円 (単位:千円)

区分	決算額	構成比
村税	3,208,387	57.5%
国庫支出金	605,244	10.8%
村債		0.0%
繰入金	653,674	11.7%
県支出金	193,460	3.5%
繰越金	538,536	9.7%
財産収入	1,126	0.0%
地方交付税	9,805	0.2%
その他(小計)	370,224	6.6%
地方消費税交付金	118,529	2.1%
分担金及び負担金	113,812	2.0%
使用料及び手数料	35,612	0.6%
地方譲与税	23,454	0.4%
自動車取得税交付金	3,692	0.1%
諸収入	40,432	0.7%
利子割交付金	3,262	0.1%
配当割交付金	12,318	0.2%
株式等譲渡所得割交付金	7,280	0.1%
寄付金	2,020	0.1%
交通安全対策特別交付金	543	0.0%
国有提供施設等所在市町村助成交付金	6,565	0.1%
地方特例交付金	2,705	0.1%
歳入合計	5,580,456	100%



※村民1人当たりの歳入金額 604,468円 (H27.3.31人口9,232人)

歳出合計5,346,690千円 (単位:千円)



歳出(目的別) (単位:千円、%)

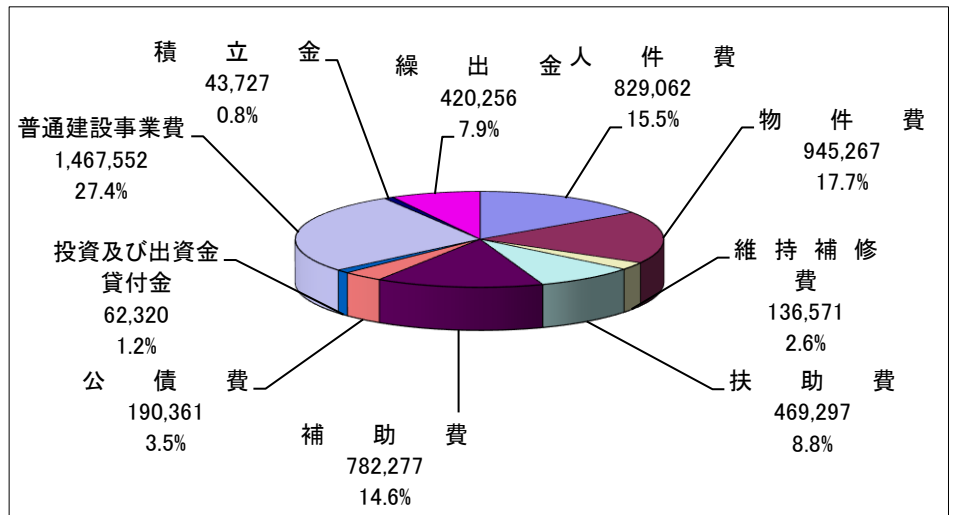
区分	決算額	構成比
議会費	66,153	1.3%
総務費	763,301	14.3%
民生費	1,013,969	19.0%
衛生費	499,815	9.3%
農林業水産費	213,430	4.0%
商工費	108,977	2.0%
土木費	1,234,566	23.1%
消防費	205,264	3.8%
教育費	998,498	18.7%
公債費	198,987	3.7%
諸支出金	43,730	0.8%
歳出合計	5,346,690	100%

※村民1人当たりの歳出金額 579,147円 (H27.3.31人口9,232人)

歳出(性質別) (単位:千円、%)

区分	決算額	構成比
人件費	829,062	15.5%
物件費	945,267	17.7%
維持補修費	136,571	2.6%
扶助費	469,297	8.8%
補助費	782,277	14.6%
公債費	190,361	3.5%
投資及び出資金貸付金	62,320	1.2%
普通建設事業費	1,467,552	27.4%
積立金	43,727	0.8%
繰出金	420,256	7.9%
歳出合計	5,346,690	100.0%

(内訳は地方財政状況調査による)



(単位:千円)

地方債(一般会計分)	25年度末残高(ア)	26年度の異動			26年度末残高(ア)+(イ)-(ウ)=(エ)
		発行額(イ)	償還額		
			元金(ウ)	利子	
合計	846,710	0	174,548	24,439	672,162

特別会計歳入歳出決算の状況

(単位:円)

国民健康保険特別会計	歳入	785,957,957	人づくり資金貸付事業特別会計	歳入	48,603,546
	歳出	785,883,296		歳出	45,794,717
後期高齢者医療特別会計	歳入	93,972,902	介護保険特別会計	歳入	354,120,285
	歳出	93,543,875		歳出	329,075,984
下水道事業特別会計	歳入	335,092,244	介護予防支援事業特別会計	歳入	8,609,550
	歳出	309,505,644		歳出	7,657,121
平山簡易水道特別会計	歳入	5,300,800	土地開発事業特別会計	歳入	0
	歳出	5,300,800		歳出	0

(単位:千円)

地方債(特別会計分)	25年度末残高(ア)	26年度の異動			26年度末残高(ア)+(イ)-(ウ)=(エ)
		発行額(イ)	償還額		
			元金(ウ)	利子	
合計	893,877	0	102,681	32,705	791,196

水道企業会計決算の状況

(単位:円)

水道事業(収益的収入及び支出)	収入	64,677,735	水道事業(資本的収入及び支出)	収入	62,776,070
	支出	102,787,862		支出	62,776,070

(単位:千円)

地方債(企業会計分)	25年度末現在高(ア)	26年度の異動			26年度末現在高(ア)+(イ)-(ウ)=(エ)
		発行額(イ)	償還額		
			元金(ウ)	利子	
合計	92,695	0	26,466	4,469	66,229

※地方債総額1,529,587千円(村民1人当たり165,683円)